

Versi 2.0

Alur Registrasi dan Verifikasi Akun Siswa




Registrasi Akun Siswa


1. Buka laman <https://portal.ltmpt.ac.id> dan pilih tautan **Daftar di sini**.



2. Pilih menu siswa.



3. Masukkan NISN, NPSN dan tanggal lahir. Tekan tombol Selanjutnya.

 **LTMPT**
Lembaga Tes Masuk Perguruan Tinggi

Registrasi Akun Siswa

Untuk mendapatkan akun siswa di LTMPT, masukkan kombinasi **NISN**, **NPSN**, dan **tanggal lahir**.






NISN *

NPSN *


Tanggal Lahir *

[< Kembali](#) [Selanjutnya >](#)

Sudah memiliki akun? [Login](#).

4. Masukkan *email* aktif dan *password*.

**LTMPT**
Lembaga Tes Masuk Perguruan Tinggi

Registrasi Akun Siswa

Periksa kebenaran data diri Anda. Kemudian masukkan **email aktif** dan tentukan **password** akun Anda. Setelah melakukan pendaftaran, Anda akan menerima email konfirmasi untuk melakukan pengaktifan akun. Periksa email konfirmasi di inbox atau spam.

| | |
|----------------|----------------------------|
| NISN | NPSN |
| 001 [REDACTED] | 206 [REDACTED] |
| Nama Siswa | Nama Sekolah |
| AD [REDACTED] | M [REDACTED] [REDACTED] |

Tanggal Lahir
25 [REDACTED]

Email *

Konfirmasi Email *






Password (min. 8 karakter huruf dan angka) *

Konfirmasi Password *

Saya menyatakan bahwa data di laman ini adalah benar data milik saya.

[< Sebelumnya](#) [Daftar](#)

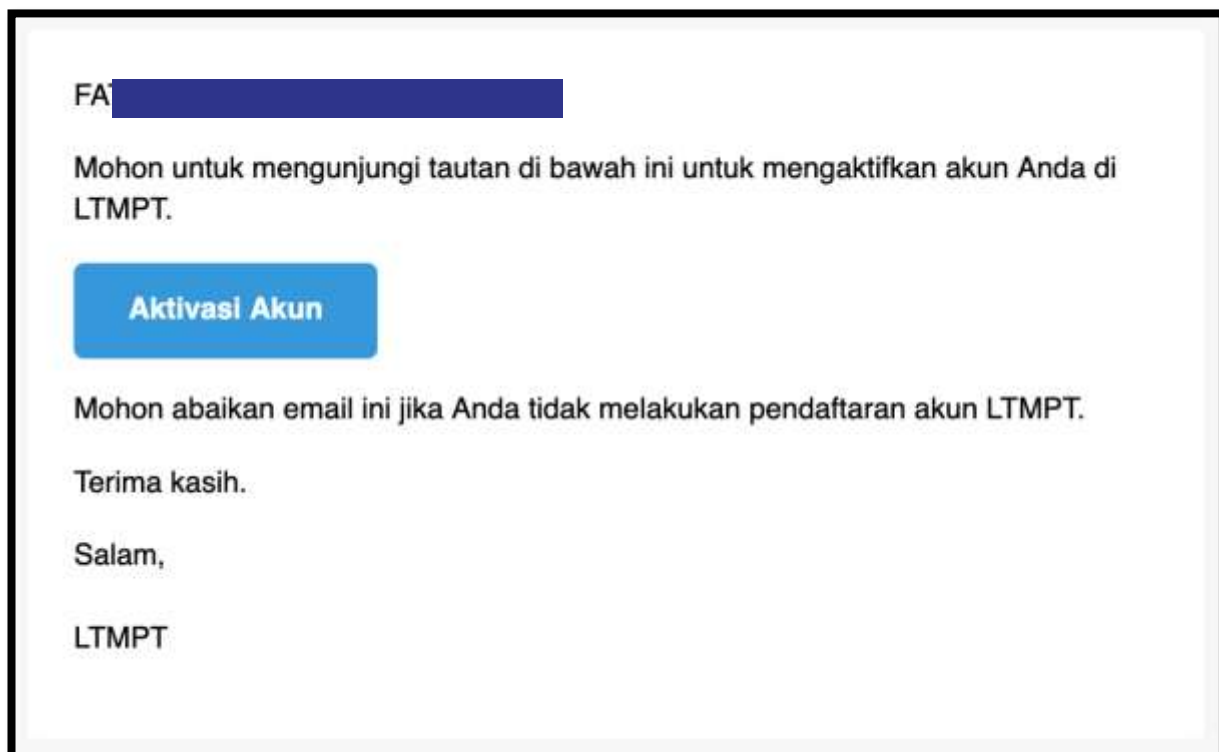
Sudah memiliki akun? [Login](#).

5. Setelah klik tombol daftar, akan muncul notifikasi aktivasi akun.



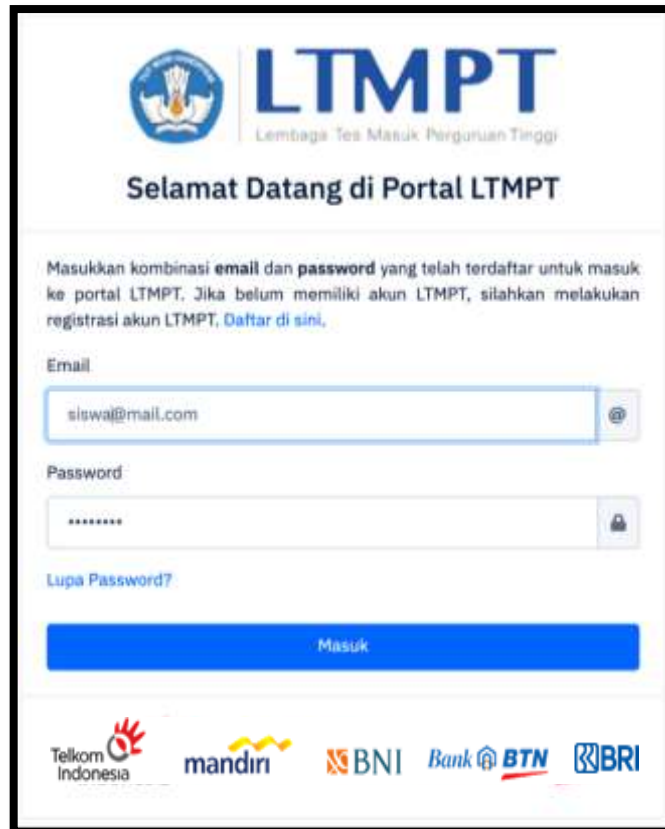
6. Buka *inbox/spam email* Anda. Lakukan aktivasi akun.



7. Setelah akun aktif lakukan login ke laman <https://portal.ltmpt.ac.id>

Verifikasi Data Siswa

1. Login ke laman <https://portal.ltmpt.ac.id> menggunakan **email dan password** yang telah didaftarkan sebelumnya.



The screenshot shows the LTMPT login interface. At the top, there is the LTMPT logo and the text 'Selamat Datang di Portal LTMPT'. Below this, a message instructs users to enter their email and password. There are two input fields: 'Email' containing 'siswa@mail.com' and 'Password' with masked characters. A 'Masuk' button is located below the password field. At the bottom, there are logos for partner institutions: Telkom Indonesia, mandiri, BNI, Bank BTN, and BRI.

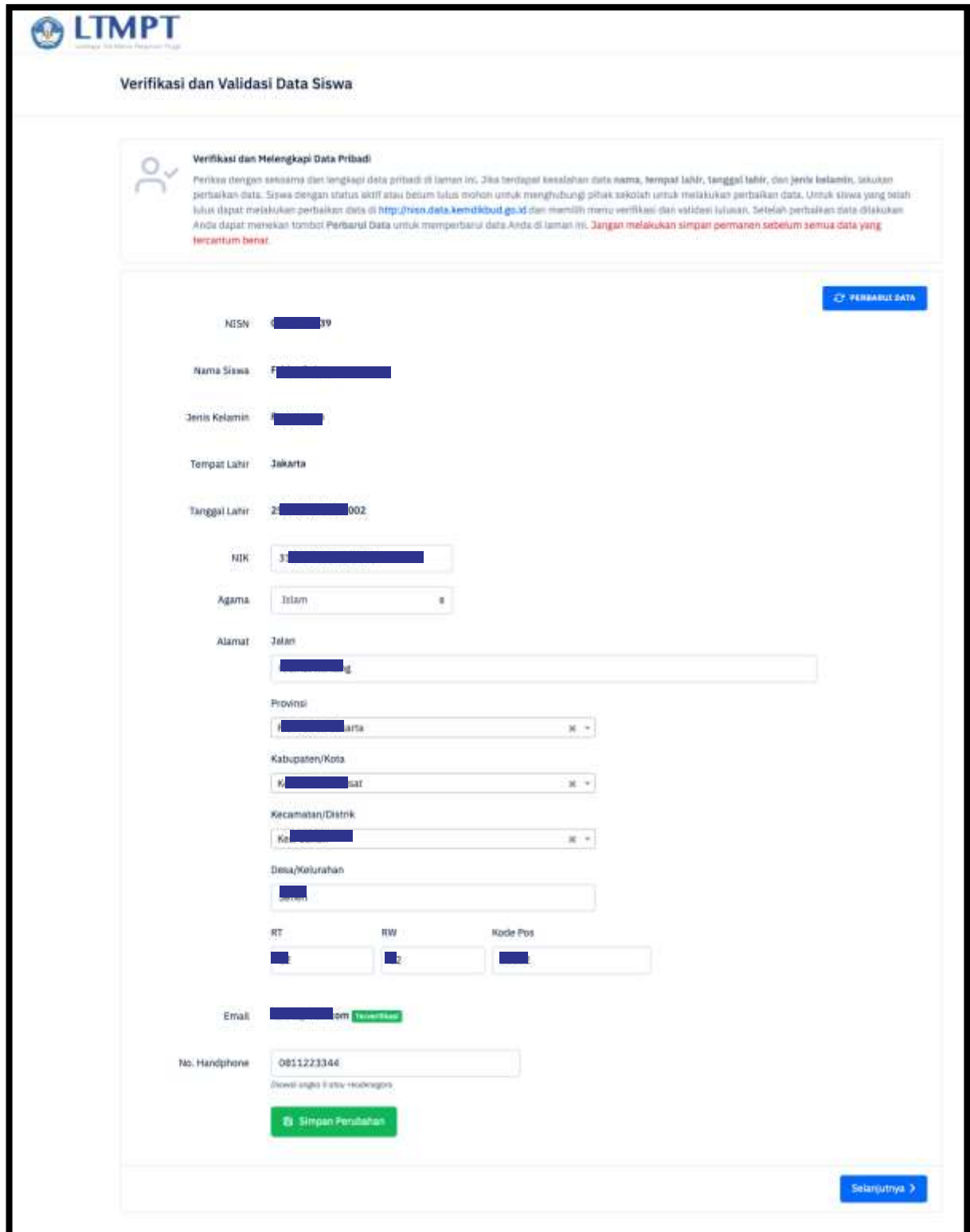
2. Anda akan diarahkan menuju *dashboard* portal LTMPT. Pilih menu **Verifikasi dan Validasi Data Sekolah atau Siswa (VERVAL)**.



3. Di halaman verifikasi data siswa. Periksa data Anda dengan seksama. Isi kolom NIK, agama, alamat, nomor telepon, dan yang masih kosong. Apabila ada

kesalahan data, lakukan perubahan melalui sekolah Anda. Kemudian tekan tombol **Perbarui Data**.

 PERBARUI DATA



Verifikasi dan Validasi Data Siswa

Verifikasi dan Melengkapi Data Pribadi

Periksa dengan seksama dan lengkapi data pribadi di laman ini. Jika terdapat kesalahan data nama, tempat lahir, tanggal lahir, dan jenis kelamin, lakukan perbaikan data. Siswa dengan status aktif atau belum lulus mohon untuk menghubungi pihak sekolah untuk melakukan perbaikan data. Untuk siswa yang telah lulus dapat melakukan perbaikan data di <http://resn.data.kemdikbud.go.id> dan memilih menu verifikasi dan validasi lulusan. Setelah perbaikan data dilakukan Anda dapat menekan tombol Perbarui Data untuk memperbarui data Anda di laman ini. **Jangan melakukan simpan permanen sebelum semua data yang tercantum benar.**

PERBARUI DATA

NISN: [REDACTED] 19

Nama Siswa: [REDACTED]

Jenis Kelamin: [REDACTED]

Tempat Lahir: Jakarta

Tanggal Lahir: 2 [REDACTED] 002

NIK: 3 [REDACTED]

Agama: Islam

Alamat: Jalan [REDACTED] g

Provinsi: [REDACTED] arsa

Kabupaten/Kota: K [REDACTED] sat

Kecamatan/Distrik: Ke [REDACTED]

Desa/Kelurahan: [REDACTED]

RT: [REDACTED] RW: [REDACTED] Kode Pos: [REDACTED]


Email: [REDACTED] om **Terverifikasi**

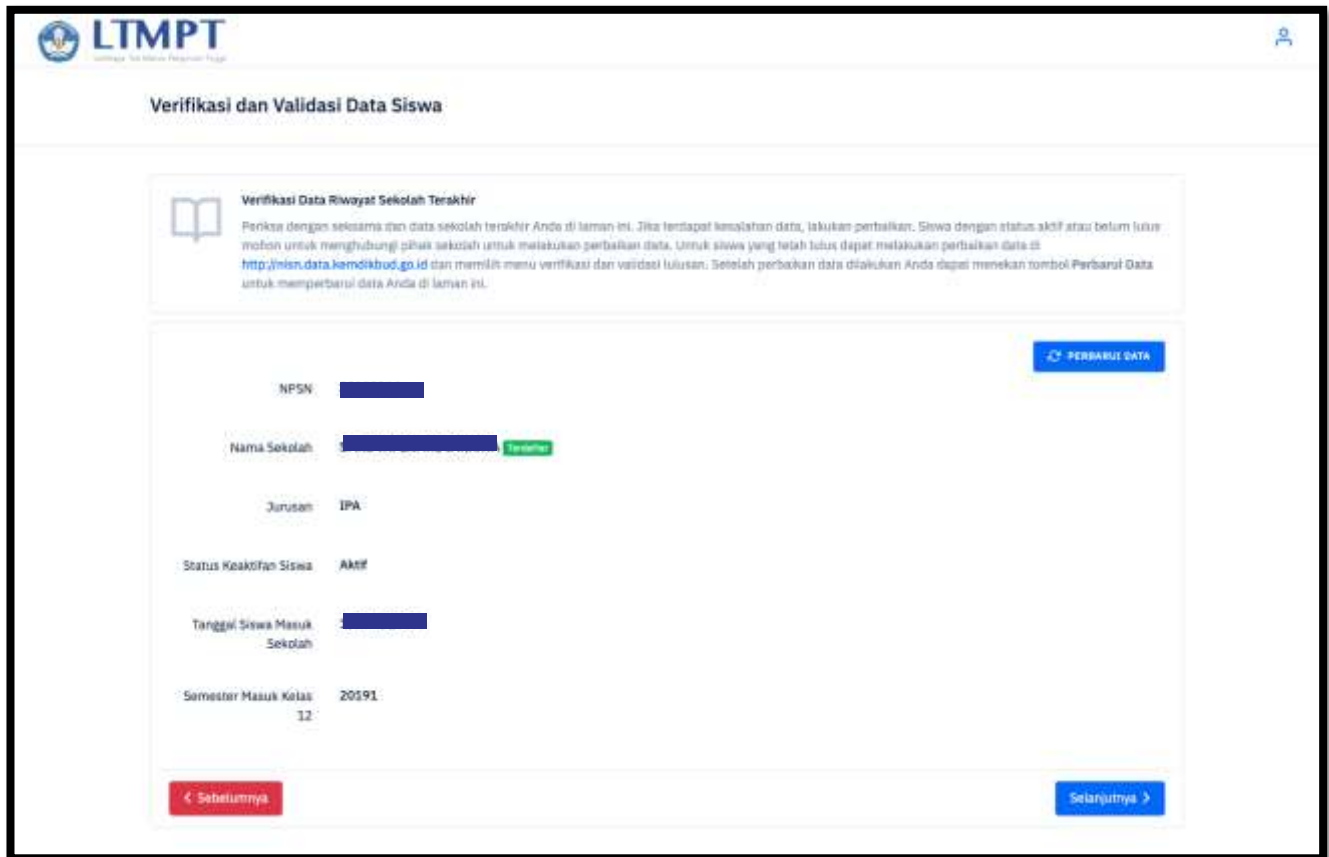
No. Handphone: 0811223344
Jawa Tengah Paltu Hadonggo

Simpan Perubahan

Selanjutnya >

4. Tekan tombol selanjutnya  untuk berpindah ke halaman **verifikasi riwayat sekolah**. Mohon untuk memeriksa kevalidan data. Jika terdapat

kesalahan mohon untuk melakukan perbaikan melalui sekolah, setelah itu tekan tombol  .



LTMPT
Lembaga Test Masuk Perguruan Tinggi

Verifikasi dan Validasi Data Siswa

Verifikasi Data Riwayat Sekolah Terakhir

Periksa dengan seksama data sekolah terakhir Anda di laman ini. Jika terdapat kesalahan data, lakukan perbaikan. Siswa dengan status aktif atau belum lulus mohon untuk menghubungi pihak sekolah untuk melakukan perbaikan data. Untuk siswa yang telah lulus dapat melakukan perbaikan data di <http://nlisn.data.kemdikbud.go.id> dan memilih menu verifikasi dan validasi lulusan. Setelah perbaikan data dilakukan Anda dapat menekan tombol Perbarui Data untuk memperbarui data Anda di laman ini.

PERBARUI DATA

NPSN: [REDACTED]

Nama Sekolah: [REDACTED] **Terdeteksi**

Jurusan: IPA

Status Keaktifan Siswa: AKTIF

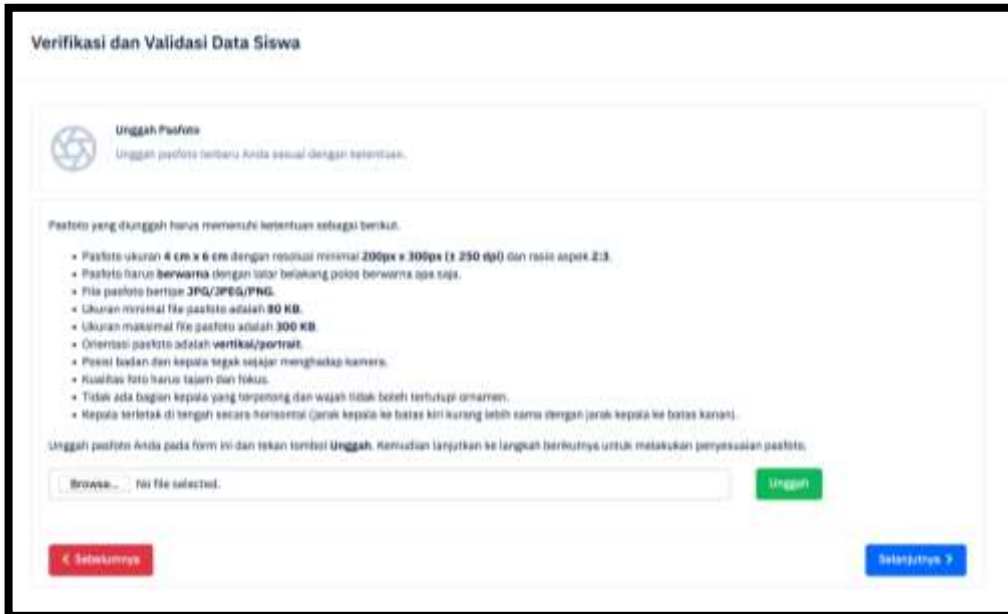
Tanggal Siswa Masuk Sekolah: [REDACTED]

Semester Masuk Kelas: 20191
12

< Sebelumnya **Selanjutnya >**

Selanjutnya >

5. Tekan tombol selanjutnya untuk berpindah ke halaman **unggah pasfoto**. Unggah pasfoto terbaru Anda sesuai dengan ketentuan yang tertera.



Verifikasi dan Validasi Data Siswa

Unggah Pasfoto
Unggah pasfoto terbaru Anda sesuai dengan ketentuan.

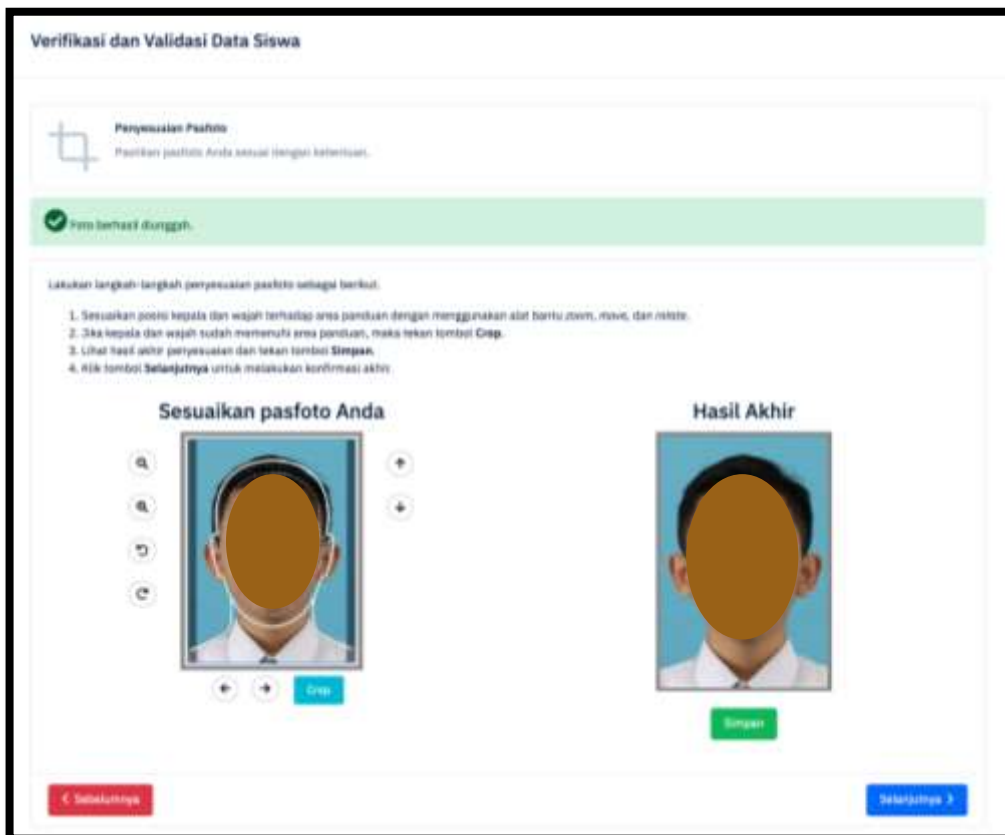
Pasfoto yang diunggah harus memenuhi ketentuan sebagai berikut:

- Pasfoto ukuran 4 cm x 6 cm dengan resolusi minimal 200px x 300px (x 250 dpi) dan rasio aspek 2:3.
- Pasfoto harus berwarna dengan latar belakang polos berwarna apa saja.
- File pasfoto bertipe JPG/JPEG/PNG.
- Ukuran maksimal file pasfoto adalah 300 KB.
- Orientasi pasfoto adalah vertikal/portrait.
- Posisi badan dan kepala sejajar menghadap kamera.
- Kualitas foto harus tajam dan fokus.
- Tidak ada bagian kepala yang terpotong dan wajah tidak boleh tertutupi ornamen.
- Kepala terletak di tengah secara horizontal (jarak kepala ke batas kiri kurang lebih sama dengan jarak kepala ke batas kanan).

Unggah pasfoto Anda pada form ini dan tekan tombol **Unggah**. Kemudian lanjutkan ke langkah berikutnya untuk melakukan penyesuaian pasfoto.

Selanjutnya >

6. Tekan tombol selanjutnya untuk berpindah ke halaman **penyesuaian pasfoto**.



Verifikasi dan Validasi Data Siswa

Penyesuaian Pasfoto
Pasfoto pasfoto Anda sesuai dengan ketentuan.

Foto berhasil diunggah.


Lakukan langkah-langkah penyesuaian pasfoto sebagai berikut:


1. Sesuaikan posisi kepala dan wajah terhadap area panduan dengan menggunakan alat bantu zoom, move, dan rotate.
2. Jika kepala dan wajah sudah memenuhi area panduan, maka tekan tombol **Crop**.
3. Lihat hasil akhir penyesuaian dan tekan tombol **Simpan**.
4. Klik tombol **Selanjutnya** untuk melakukan konfirmasi akhir.

Sesuaikan pasfoto Anda

Hasil Akhir

7. Tekan tombol selanjutnya [Selanjutnya >](#) untuk berpindah ke halaman konfirmasi data.


Verifikasi dan Validasi Data Siswa




Konfirmasi Akhir dan Simpan Permanen

Periksa dengan seksama data Anda. Pastikan nilai data sudah benar. Jika masih terdapat kesalahan lakukan perbaikan terlebih dahulu. Klik tombol Simpan Permanen jika sudah yakin.

Data Pribadi

| | |
|-------------------|--|
| NISN | [REDACTED] |
| Nama Siswa | [REDACTED] |
| Jenis Kelamin | Pemerian |
| Tempat Lahir | Jakarta |
| Tanggal Lahir | [REDACTED] 04 2002 |
| NIK | [REDACTED] |
| Agama | Islam |
| Jalan | [REDACTED] |
| RT/RW | [REDACTED] |
| Desa/Kelurahan | [REDACTED] |
| Kecamatan/Distrik | [REDACTED] |
| Kabupaten/Kota | [REDACTED] |
| Provinsi | [REDACTED] |
| Kode Pos | [REDACTED] |
| Email | [REDACTED]@u.com Terverifikasi |
| No. Handphone | [REDACTED] |



Data Rincian Sekolah

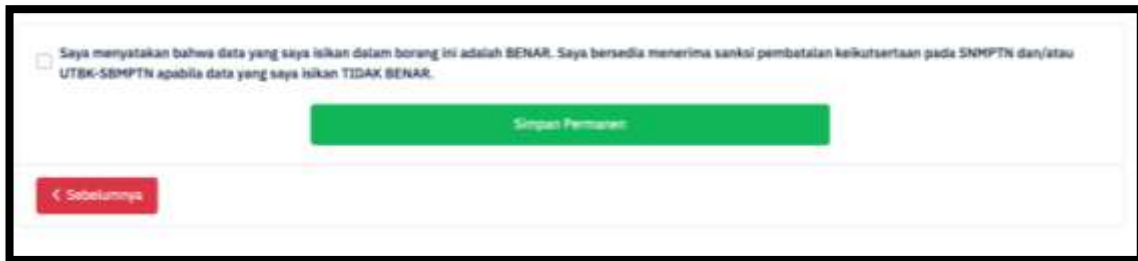
| | |
|-----------------------------|------------|
| NISN | [REDACTED] |
| Nama Sekolah | [REDACTED] |
| Jurusan | IPA |
| Status Keaktifan Siswa | Aktif |
| Tanggal Siswa Masuk Sekolah | [REDACTED] |
| Semester Masuk Kelas 12 | 20191 |

Saya menyatakan bahwa data yang saya isikan dalam formulir ini adalah BENAR. Saya bersedia menerima sanksi pembatalan keikutsertaan pada SNMPTN dan/atau UTBK-SNMPTN apabila data yang saya isikan TIDAK BENAR.

Simpan Permanen

< Sebelumnya

8. Pastikan data Anda sudah benar. Jika sudah yakin, centang pernyataan dan tekan tombol **Simpan permanen**.

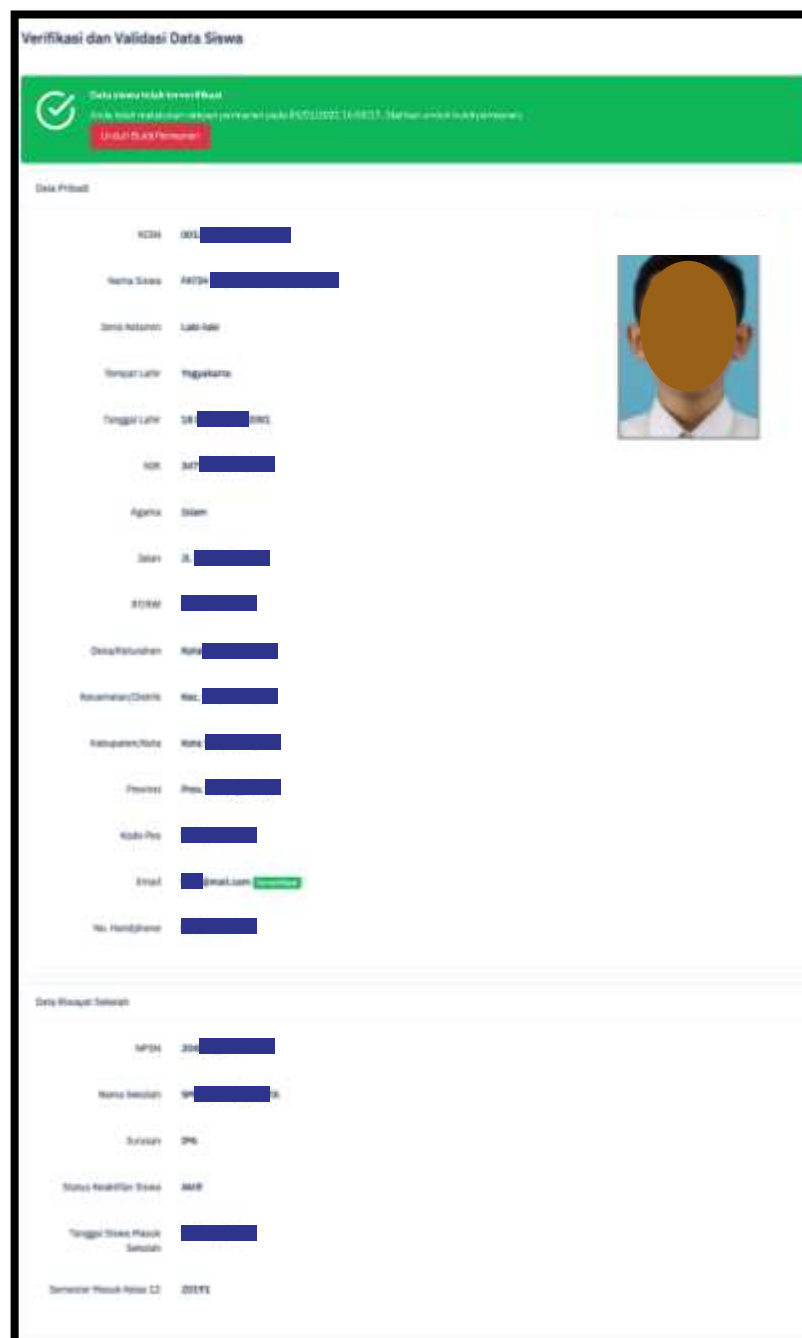


Saya menyatakan bahwa data yang saya isikan dalam borang ini adalah BENAR. Saya bersedia menerima sanksi pembatalan keikutsertaan pada SNMPTN dan/atau UTBK-SBMPTN apabila data yang saya isikan TIDAK BENAR.

Simpan Permanen

Sebelumnya

9. Jika sudah simpan permanen maka data Anda **tidak dapat diubah kembali**. Silahkan **unduh bukti permanen** dengan mengklik tombol berwarna merah.



Verifikasi dan Validasi Data Siswa

Data siswa telah diverifikasi
 Anda bisa unduh bukti permanen dengan klik **UNDUH BUKTI PERMANEN**. Matur nuwun dan sukses selalu!

UNDUH BUKTI PERMANEN

Data Pribadi

KDN 001 [REDACTED]

Nama Siswa AATM [REDACTED]

Jenis Kelamin Laki-laki

Tempat Lahir Yogyakarta

Tanggal Lahir 28 [REDACTED] 2002

NIK 3471 [REDACTED]

Agama Islam

Jalan JL [REDACTED]

KOTA [REDACTED]

Desa/Kelurahan Koto [REDACTED]

Kecamatan/Distrik Koto [REDACTED]

Kabupaten/Kota Koto [REDACTED]

Provinsi Riau [REDACTED]

Kode Pos [REDACTED]

Email [REDACTED]@gmail.com **VERIFIKASI**

No. HandPhone [REDACTED]

Data Orang Tua/Sekolah

NPMN 200 [REDACTED]

Nama Sekolah SM [REDACTED] [REDACTED]

Sekolah SMA

Status Keaktifan Siswa AKIF

Tanggal Masuk Sekolah [REDACTED]

Demografi Masuk Kelas C2 2021/22

10. Silahkan simpan bukti permanen di tempat yang aman, jangan sampai hilang.

| | | |
|--|--|--|
|  | <h1>LTMPT</h1> <p>Lembaga Tes Masuk Perguruan Tinggi</p> | |
| TANDA BUKTI REGISTRASI AKUN LTMPT 2021 | | |
|  | <p>AKUN LTMPT SISWA</p> |  |
| <p>Akun LTMPT SISWA:</p> <p>NIK : ██████████</p> <p>NPSN : ██████████</p> <p>TANGGAL LAHIR : ██████████</p> <p>NAMA : ██████████</p> <p>E-MAIL : ██████████</p> <p>Telah melakukan Simpan Permanen pada : ██████████</p> | | |